



DZIENNIK URZĘDOWY

WOJEWÓDZTWA LUBELSKIEGO

Lublin, dnia 11 sierpnia 2016 r.

Poz. 3518

**DECYZJA NR OLB-4210-10(11)/2016/297/IX/JD
PREZESA URZĘDU REGULACJI ENERGETYKI**

z dnia 10 sierpnia 2016 r.

Na podstawie art. 47 ust. 1 i 2, art. 23 ust. 2 pkt 2 i pkt 3 lit. b i c oraz art. 45 w związku z art. 30 ust. 1 ustawy z dnia 10 kwietnia 1997 r. – Prawo energetyczne (Dz. U. z 2012 r. poz. 1059 z późn. zm.) oraz w związku z art. 104 ustawy z dnia 14 czerwca 1960 r. - Kodeks postępowania administracyjnego (Dz. U. z 2016 r. poz. 23 z późn. zm.),

**po rozpatrzeniu wniosku
Przedsiębiorstwa Energetyki Ciepłej w Łukowie
Spółka z ograniczoną odpowiedzialnością
z siedzibą w Łukowie
zwanego w dalszej części decyzji „Przedsiębiorstwem”,**

zawartego w piśmie z dnia 20 kwietnia 2016 r. (KR/Z/3/730/2016), uzupełnionego pismem z dnia 20 maja 2016 r. (KR/Z/4/931/2016), pismem z dnia 17 czerwca 2016 r. (KR/Z/5/1110/2016) oraz pismem z dnia 14 lipca 2016 r. (KR/Z/6/1319/2016), w sprawie zatwierdzenia taryfy dla ciepła,

zatwierdzam

ustaloną przez Przedsiębiorstwo taryfę dla ciepła, stanowiącą załącznik do niniejszej decyzji, na okres do 30 czerwca 2018 r.

Uzasadnienie

Na wniosek Przedsiębiorstwa posiadającego koncesje na wytwarzanie oraz przesyłanie i dystrybucję ciepła, w dniu 22 kwietnia 2016 r. zostało wszczęte postępowanie administracyjne w sprawie zatwierdzenia ustalonej przez Przedsiębiorstwo taryfy dla ciepła.

Zgodnie z art. 47 ust. 1 i 2 ustawy – Prawo energetyczne, przedsiębiorstwo energetyczne posiadające koncesje ustala taryfę dla ciepła oraz proponuje okres jej obowiązywania. Przedłożona taryfa podlega zatwierdzeniu przez Prezesa Urzędu Regulacji Energetyki, o ile jest zgodna z zasadami i przepisami, o których mowa w tej ustawie.

W trakcie postępowania administracyjnego, na podstawie zgromadzonego materiału dowodowego ustalono, że Przedsiębiorstwo opracowało taryfę zgodnie z zasadami określonymi w ustawie - Prawo energetyczne oraz przepisami rozporządzenia Ministra Gospodarki z dnia 17 września 2010 r. w sprawie szczegółowych zasad kształtowania i kalkulacji taryf oraz rozliczeń z tytułu zaopatrzenia w ciepło (Dz. U. z 2010 r. Nr 194, poz. 1291), zwanego dalej "rozporządzeniem taryfowym". Ustalone w taryfie dla ciepła ceny i stawki opłat zostały ustalone na podstawie uzasadnionych przychodów prowadzenia działalności związanej z wytwarzaniem oraz przesyłaniem i dystrybucją ciepła zaplanowanych dla pierwszego roku stosowania taryfy, tj. zgodnie z § 11 i § 12 rozporządzenia taryfowego.

Okres obowiązywania taryfy ustalono zgodnie z wnioskiem Przedsiębiorstwa.

Mając na uwadze powyższe okoliczności, postanowiono orzec jak w sentencji.

POUCZENIE

1. Od niniejszej decyzji przysługuje odwołanie do Sądu Okręgowego w Warszawie – Sądu Ochrony Konkurencji i Konsumentów, za moim pośrednictwem, w terminie dwutygodniowym od dnia jej doręczenia (art. 30 ust. 2 i 3 ustawy – Prawo energetyczne oraz art. 479⁴⁶ pkt 1 i art. 479⁴⁷ § 1 Kodeksu postępowania cywilnego).

2. Odwołanie od decyzji powinno czynić zadość wymaganiom przepisanych dla pisma procesowego oraz zawierać oznaczenie zaskarżonej decyzji i wartości przedmiotu sporu, przytoczenie zarzutów, związane ich uzasadnienie, wskazanie dowodów, a także zawierać wniosek o uchylenie albo zmianę decyzji w całości lub w części (art. 479⁴⁹ Kodeksu postępowania cywilnego). Odwołanie należy przesłać na adres Urzędu Regulacji Energetyki - Wschodniego Oddziału Terenowego z siedzibą w Lublinie - al. Józefa Piłsudskiego 13, 20-011 Lublin.

3. Stosownie do art. 47 ust. 3 pkt 2 w związku z art. 31 ust. 4 ustawy – Prawo energetyczne, decyzja zostanie skierowana do ogłoszenia w Dzienniku Urzędowym Województwa Lubelskiego.

4. Stosownie do art. 47 ust. 4 ustawy - Prawo energetyczne, przedsiębiorstwo energetyczne wprowadza taryfę do stosowania nie wcześniej niż po upływie 14 dni i nie później niż do 45 dnia od dnia jej opublikowania.

z up. Prezesa Urzędu
Regulacji Energetyki
Dyrektor Wschodniego
Oddziału Terenowego Urzędu
Regulacji Energetyki z
siedzibą w Lublinie

Agnieszka Szypulska

Uiszczono opłatę skarbową w wysokości 10 zł w dniu 20 kwietnia 2016 r. na rachunek 95 1030 1508 0000 0005 5002 4055.

Jolanta Dereń - starszy specjalista

Otrzymują:

1. Przedsiębiorstwo Energetyki Ciepłej Spółka z ograniczoną odpowiedzialnością, ul. Świderska 42, 21 - 400 Łuków;
2. Wojewoda Lubelski;
3. A/a.

**Przedsiębiorstwo Energetyki Ciepłej w Łukowie
spółka z ograniczoną odpowiedzialnością
21-400 Łuków ul. Świderska 42**

NINIEJSZA TARYFA STANOWI
ZAŁĄCZNIK
DO DECYZJI PREZESA URE

z dnia *10 sierpnia 2016r.*

Nr *OLB-4210-10(U)/2016/297/IX/JD*

z upoważnienia
Prezesa Urzędu Regulacji Energetyki
Dyrektor Wschodniego Oddziału Terenowego
z siedzibą w Lublinie
Agneszka Szypulska
Agneszka Szypulska

TARYFA DLA CIEPŁA



Łuków, 2016

CZĘŚĆ I

Objaśnienie pojęć i skrótów używanych w taryfie

Używane w taryfie pojęcia oznaczają:

- 1) ustawa – ustawę z dnia 10 kwietnia 1997 r. – Prawo energetyczne (Dz. U. z 2012 r. poz. 1059, z późniejszymi zmianami),
- 2) rozporządzenie taryfowe – rozporządzenie Ministra Gospodarki z dnia 17 września 2010 r. w sprawie szczegółowych zasad kształtowania i kalkulacji taryf oraz rozliczeń z tytułu zaopatrzenia w ciepło (Dz. U. z 2010 r. Nr 194, poz. 1291),
- 3) rozporządzenie o systemach ciepłowniczych – rozporządzenie Ministra Gospodarki z dnia 15 stycznia 2007 r. w sprawie szczegółowych warunków funkcjonowania systemów ciepłowniczych (Dz. U. z 2007 r. Nr 16, poz. 92),
- 4) źródło ciepła – połączone ze sobą urządzenia lub instalacje służące do wytwarzania ciepła,
- 5) sieć ciepłownicza – połączone ze sobą urządzenia lub instalacje, służące do przesyłania i dystrybucji ciepła ze źródeł ciepła do węzłów cieplnych,
- 6) przyłączy – odcinek sieci ciepłowniczej doprowadzający ciepło wyłącznie do jednego węzła cieplnego albo odcinek zewnętrznych instalacji odbiorczych za grupowym węzłem cieplnym lub źródłem ciepła, łączący te instalacje z instalacjami odbiorczymi w obiektach,
- 7) węzeł cieplny – połączone ze sobą urządzenia lub instalacje służące do zmiany rodzaju lub parametrów nośnika ciepła dostarczanego z przyłącza oraz regulacji ilości ciepła dostarczanego do instalacji odbiorczych,
- 8) zamówiona moc cieplna – ustaloną przez odbiorcę lub podmiot ubiegający się o przyłączenie do sieci ciepłowniczej największą moc cieplną, jaka w danym obiekcie wystąpi w warunkach obliczeniowych, która zgodnie z określonymi w odrębnych przepisach warunkami technicznymi oraz wymaganiami technologicznymi dla tego obiektu jest niezbędna do zapewnienia:
 - a) pokrycia strat ciepła w celu utrzymania normatywnej temperatury i wymiany powietrza w pomieszczeniach,
 - b) utrzymania normatywnej temperatury ciepłej wody w punktach czerpalnych,
 - c) prawidłowej pracy innych urządzeń lub instalacji,
- 9) układ pomiarowo-rozliczeniowy – dopuszczony do stosowania, zgodnie z odrębnymi przepisami, zespół urządzeń, służących do pomiaru ilości i parametrów nośnika ciepła, których wskazania stanowią podstawę do obliczania należności z tytułu dostarczania ciepła,
- 10) dostawca – Przedsiębiorstwo Energetyki Ciepłej w Łukowie spółka z ograniczoną odpowiedzialnością, 21-400 Łuków, ul. Świderska 42,
- 11) odbiorca – każdego, kto otrzymuje lub pobiera ciepło na podstawie umowy z dostawcą,
- 12) grupa taryfowa – grupę odbiorców korzystających z usług związanych z zaopatrzeniem w ciepło, z którymi rozliczenia są prowadzone na podstawie tych samych cen i stawek opłat oraz warunków ich stosowania,
- 13) taryfa – zbiór cen i stawek opłat oraz warunków ich stosowania, opracowany przez przedsiębiorstwo energetyczne i wprowadzany, jako obowiązujący dla określonych w nim odbiorców w trybie określonym ustawą.

 z upoważnienia
Prezesa Urzędu Regulacji Energetyki
Dyrektor Wschodniego Oddziału Terenowego
z siedzibą w Lublinie

Agnieszka Gajpulska

CZĘŚĆ II

Zakres działalności gospodarczej związanej z zaopatrzeniem w ciepło

Przedsiębiorstwo Energetyki Ciepłej w Łukowie spółka z ograniczoną odpowiedzialnością prowadzi działalność gospodarczą polegającą na wytwarzaniu oraz na przesyłaniu i dystrybucji ciepła. Działalność gospodarcza jest prowadzona na podstawie koncesji udzielonych przez Prezesa Urzędu Regulacji Energetyki:

- na wytwarzanie ciepła nr WCC/365/297/U/OT-7/98/AR z dnia 28 października 1998 r., z późniejszymi zmianami,
- na przesyłanie i dystrybucję ciepła nr PCC/377/297/U/OT-7/98/AR z dnia 28 października 1998 r., z późniejszymi zmianami.

CZĘŚĆ III

Podział odbiorców na grupy taryfowe

Potrzeby ciepłe dla odbiorców są realizowane w zakresie ogrzewania i wentylacji oraz podgrzewania wody wodociągowej.

L.p.	Symbol grupy	Opis grupy odbiorców
1.	G-1	Odbiorcy pobierający ciepło wytworzone w źródle przy ul. Świderskiej 42, poprzez sieć ciepłowniczą i węzły ciepłownicze obsługujące jeden obiekt, stanowiące własność dostawcy i przez niego eksploatowane


z upoważnienia
Prezesa Urzędu Regulacji Energetyki
Dyrektor Wschodniego Oddziału Terenowego
z siedzibą w Lublinie

Agnieszka Szypulska

CZĘŚĆ IV

Rodzaje oraz wysokość cen i stawek opłat


L.p.	Rodzaje cen i stawek opłat	Jednostka miary		Grupa taryfowa G-1
1.	Cena za zamówioną moc ciepłą	zł/MW/rok	netto	80 908,70
		zł/MW/m-c	netto	6 742,39
2.	Cena ciepła	zł/GJ	netto	23,85
3.	Cena nośnika ciepła	zł/m ³	netto	14,40
4.	Stawka opłat stałych za usługi przesyłowe	zł/MW/rok	netto	33 226,80
		zł/MW/m-c	netto	2 768,90
5.	Stawka opłat zmiennych za usługi przesyłowe	zł/GJ	netto	11,01

Ustalone w taryfie ceny i stawki opłat nie zawierają podatku od towarów i usług VAT. Podatek VAT nalicza się zgodnie z obowiązującymi przepisami.

Stawki opłat za przyłączenie do sieci ciepłowniczej

L.p.	Średnica przyłącza DN [mm]	Jednostka miary		Stawka opłaty
1.	2 x 25	zł/mb	netto	118,18
2.	2 x 32	zł/mb	netto	149,35
3.	2 x 40	zł/mb	netto	176,46
4.	2 x 50	zł/mb	netto	203,69
5.	2 x 65	zł/mb	netto	234,18

Do stawek opłat za przyłączenie do sieci ciepłowniczej naliczany będzie podatek od towarów i usług VAT zgodnie z obowiązującymi przepisami



Z upoważnienia
Prezesa Urzędu Regulacji Energetyki
Dyrektor: Wschodniego Oddziału Terenowego
z siedzibą w Lublinie
Agnieszka Szypulska

CZĘŚĆ V

Zasady ustalania cen i stawek opłat

Ceny i stawki opłat, przedstawione w części IV taryfy dla ciepła dla wytwarzania oraz przesyłania i dystrybucji ciepła ustalono zgodnie z zasadami określonymi w ustawie i rozporządzeniu taryfowym.

CZĘŚĆ VI

Warunki stosowania cen i stawek opłat

Zakres świadczonych usług dla odbiorców

Zakres świadczonych usług dla odbiorców określony jest w umowie sprzedaży ciepła, umowie o świadczenie usług przesyłania lub dystrybucji albo w umowie kompleksowej.

Standardy jakościowe obsługi odbiorców

1. Zawarte w taryfie ceny i stawki opłat ustalono dla standardów jakościowych obsługi odbiorców, które zostały określone w Rozdziale 6 rozporządzenia o systemach ciepłowniczych.
2. W przypadkach:
 - niedotrzymania przez strony warunków wyżej wymienionych umów,
 - uszkodzenia lub stwierdzenia nieprawidłowych wskazań układu pomiarowo – rozliczeniowego,
 - udzielania bonifikat,
 - nielegalnego poboru ciepła,stosuje się postanowienia zawarte w Rozdziale 4 rozporządzenia taryfowego.

W odniesieniu do opłat za nielegalny pobór ciepła podatek od towarów i usług VAT uwzględnia się zgodnie z obowiązującymi przepisami.

CZĘŚĆ VII

Zasady wprowadzania zmian cen i stawek opłat

1. Taryfa może być wprowadzona do stosowania nie wcześniej niż po upływie 14 dni i nie później niż do 45 dnia od dnia jej opublikowania w Dzienniku Urzędowym Województwa Lubelskiego.
2. Odbiorcy będą powiadomieni o wprowadzeniu do rozliczeń nowych cen i stawek opłat w formie pisemnej, w terminie co najmniej na 14 dni przed ich zastosowaniem.

z upoważnienia
Prezesa Urzędu Regulacji Energetyki
Dyrektor Wschodniego Oddziału Terenowego
z siedzibą w Lublinie

Agnieszka Szypulska

Prezes Zarządu – Dyrektor


Krzysztof Poreda